

FERÐAÞJÓNUSTA Í TÖLUM

- Mars 2022

Erlendir ferðamenn um Keflavíkurflugvöll

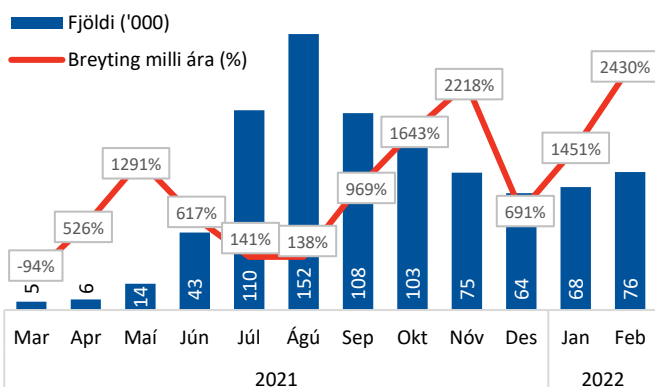
Brottfarir erlendra farþega mars 2021 – febrúar 2022¹

	% af brottförum	Fjöldi	Breyting síðustu 12 mán.*
Heildarfjöldi		823.930	255,2%
<i>10 stærstu þjóðernin**</i>			
Bandaríkin	30,4%	250.846	1324,9%
Bretland	12,0%	98.963	218,6%
Þýskaland	8,7%	71.873	144,4%
Pólland	6,9%	57.193	107,2%
Frakkland	5,3%	43.961	236,0%
Ítalía	3,9%	32.367	197,5%
Danmörk	3,3%	27.157	39,8%
Spánn	2,7%	22.411	234,0%
Holland	2,7%	22.397	175,4%
Eystrasaltlöndin	2,0%	16.657	57,5%

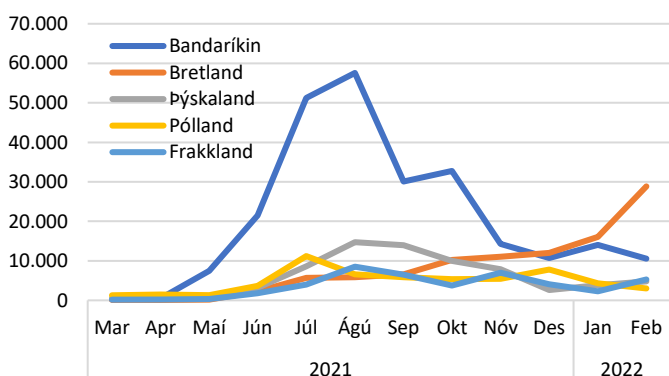
*Samanburður tekur mið af tímabilinu mars-febrúar 2020-21/2021-22.

**Samanlagt voru tíu stærstu þjóðernin 78,1% af heild.

Brottfarir eftir mánuðum¹



Brottfarir eftir mánuðum - Fimm* stærstu þjóðernin¹



*Samanlagt voru fimm stærstu þjóðernin 63,4% af heild mars'21-febrúar'22.

Tilgangur Íslandsferðar og dvalarlengd ferðamanna

Megintilgangur mars 2021 – febrúar 2022²

	Fjöldi*	% af ferðamönnum
Frí	739.065	89,7%
Heimsókn til vina/ætt.	38.725	4,7%
Heilsutengt, nám o.fl.	12.359	1,5%
Viðskiptatengt	18.126	2,2%
Tímabundin vinna	9.887	1,2%
Dvöl án gistingar	5.768	0,7%

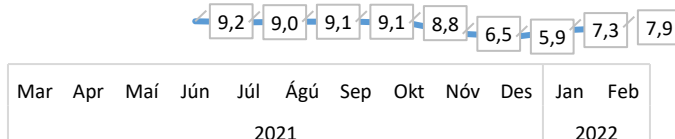
*Fjöldatölur eru uppreiknaðar út frá talningum á Keflavíkurflugvelli.

Dvalarlengd ferðamanna mars 2021 – febrúar 2022²

	Meðalfjöldi gistingu	Breyting síðustu 12 mán.*
Meðaldvalarlengd	7,9	-13,2%
Bandaríkin	7,5	11,9%
Bretland	5,3	-5,4%
Þýskaland	9,8	-16,2%
Pólland	7,2	-17,2%
Frakkland	8,7	-21,6%
Ítalía	9,0	-15,1%
Danmörk	7,6	-11,6%
Spánn	9,3	-4,1%
Holland	8,3	-26,6%
Eystrasaltlöndin	8,8	-10,2%

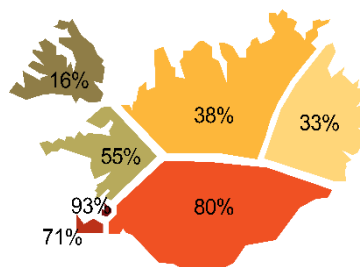
*Samanburður tekur mið af tímabilinu mars-febrúar 2020-21/2021-22.

Meðalfjöldi gistingu ferðamanna eftir mánuðum²



Heimsóknir erlendra ferðamanna

Hvaða landsvæði voru heimsótt júní 2021-febrúar 2022²



Gistinætur

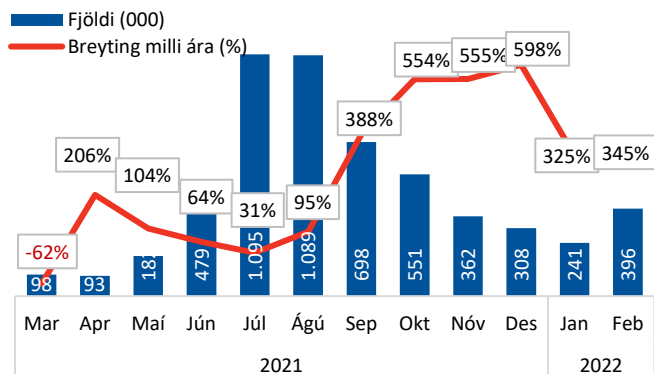
Skráðar gistinætur mars 2021 – febrúar 2022³

	% af gistinóttum	Fjöldi gistinóttanna	Breyting síðustu 12 mán*
Gistinætur alls**		5.591.210	119,9%
Hótel	50,4%	2.819.686	201,8%
Gistiheimili	15,2%	851.030	88,4%
Önnur gisting	34,3%	1.920.494	66,0%

*Samanburður tekur mið af tímabilinu mars-febrúar 2020/21 - 2021/22.

**fyrir utan gistinætur sem ekki eru skráðar í gistináttagrunni Hagstofunnar.

Skráðar gistinætur* eftir mánuðum (mars'21 – febrúar'22)³



*Gistinætur Íslendinga og erlendra ferðamanna fyrir utan gistinætur sem ekki eru skráðar í gistináttagrunni Hagstofunnar.

Gistinætur á hótélum mars 2021 – febrúar 2022³

	% af hótél-gistinóttum	Fjöldi gistinóttanna	Breyting síðustu 12 mán.*
Hótelnætur alls**		2.819.686	201,8%
Ísland	30,4%	858.037	62,1%
Bandaríkin	25,2%	711.452	1016,1%
Bretland	11,6%	327.241	441,3%
Þýskaland	7,4%	209.444	194,7%
Frakkland	3,5%	99.367	272,6%

*Samanburður tekur mið af mars-febrúar 2020/21 - 2021/22.

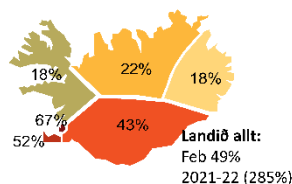
**Gistinætur fimm stærstu þjóðernanna voru 78,1% af hótélginóttum.

Herbergjanýting á hótélum mars 2021 – febrúar 2022³

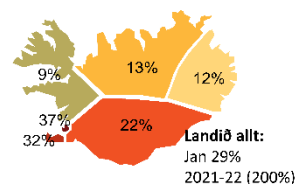
	Landið allt		Höfuðborgarsvæðið	
	Nýting	Breyting frá fyrri ári	Nýting	Breyting frá fyrri ári
Mar'21	14,0%	-53,6%	15,4%	-59,7%
Apr'21	14,0%	288,9%	15,2%	406,7%
Máí'21	25,5%	183,3%	31,0%	496,2%
Jún'21	40,0%	92,3%	44,8%	273,3%
Júl'21	69,6%	46,5%	67,8%	96,0%
Ágú'21	75,5%	108,0%	76,2%	166,4%
Sep'21	63,5%	294,4%	63,3%	358,7%
Okt'21	61,8%	472,2%	72,1%	606,9%
Nóv'21	44,5%	442,7%	58,2%	601,2%
Des'21	34,9%	413,2%	46,2%	500,0%
Jan'22	28,5%	200,0%	36,5%	288,3%
Feb'22	49,3%	285,2%	67,1%	515,6%

Herbergjanýting á hótélum eftir landshlutum³

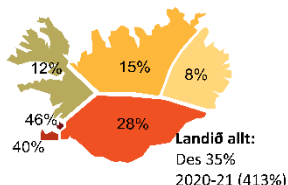
Febrúar 2022



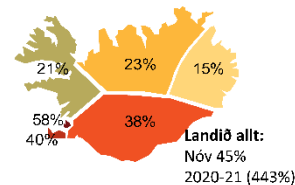
Janúar 2022



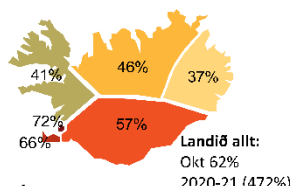
Desember 2021



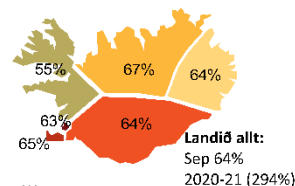
Nóvember 2021



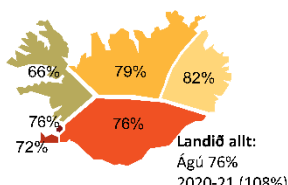
Október 2021



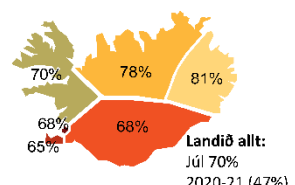
September 2021



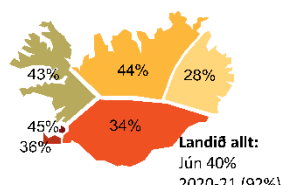
Ágúst 2021



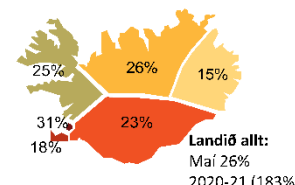
Júlí 2021



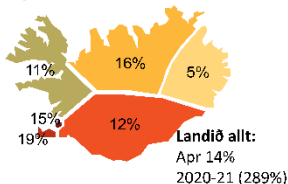
Júní 2021



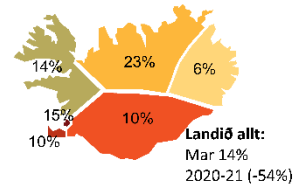
Máí 2021



Apríl 2021



Mars 2021



Heimildir

¹Ferðamálastofa og Isavia: Brottfarartalningar á Keflavíkurflugvelli 2019-2022. Um er að ræða talningu á farþegum á leið úr landi áður en komið er inn á brottfararsvæði og ber að skoða tölurnar með þeim fyrirvörum sem aðferðafræðin felur í sér. Talningarnar náðu yfir alla sem fóru í gegnum hefðbundna öryggisleit fram í september 2019. Frá og með október 2019 hefur verið byggt á úrtaksaðferð.

²Ferðamálastofa: Landamærakönnun Ferðamálastofu og Hagstofu Íslands á Keflavíkurflugvelli 2019-2022. Könnunin lá niðri á tímabilinu apríl-júní 2020, og á tímabilinu september 2020 til maí 2021 vegna kórónaveirufaraldursins.

³Hagstofa Íslands: Gistinóttatalningar 2019-2022. Um er að ræða bráðabirgðatölur fyrir 2021 og 2022. Með skráðum gistinóttum er átt við gistinætur hjá rekstraraðilum sem eru skráðir í gistináttagrunni Hagstofunnar.